

ระบบลงทะเบียนปลูกบุก  
<https://konjac.forest.go.th>



ต้นบุก

หัวบุก

สำหรับชาวบ้าน / ผู้ที่ปลูกต้นบุก

---

# ขั้นตอนการลงทะเบียน

1. ลงทะเบียนที่เว็บไซต์ <https://konjac.forest.go.th/register>
2. คลิกปุ่มเพิ่มบันทึกการปลูกบุก จากนั้นบันทึกข้อมูลตามแบบฟอร์ม
3. กดบันทึก เป็นการเสร็จสิ้นกระบวนการ

## หน้าจอการลงทะเบียน

## ผู้ปลูกบุก

- เลขบัตรประชาชน
- ชื่อ นามสกุล
- เบอร์โทรศัพท์
- อีเมล
- ที่อยู่

### ลงทะเบียน

บุคคลธรรมดา     นิติบุคคล

เลขบัตรประชาชน\*

คำนำหน้าชื่อ\*    ชื่อ\*    นามสกุล\*

เบอร์โทรศัพท์\*    อีเมล

ที่อยู่

เลขที่\*    หมู่ที่    หมู่บ้าน/อาคาร    ตรอก/ซอย

ถนน    ตำบล/แขวง, อำเภอ/เขต, จังหวัด, รหัสไปรษณีย์\*

ข้าพเจ้าทราบดีว่าการรวบรวมข้อมูลครั้งนี้เป็นไปด้วยความสมัครใจ และยินยอมให้ใช้ข้อมูลของข้าพเจ้าตามที่ระบุไว้ใน [นโยบายคุ้มครองข้อมูลส่วนบุคคล](#)

ลงทะเบียน

หากลงทะเบียนแล้ว โปรด[เข้าสู่ระบบ](#)





ลงทะเบียนปลูกบุก

เข้าสู่ระบบ

เลขบัตรประชาชน

เข้าสู่ระบบ

ท่านที่ยังไม่ได้ลงทะเบียน  
กรุณา [ลงทะเบียน](#)

[สำหรับเจ้าหน้าที่](#)

หน้าจอเข้าสู่ระบบของผู้ปลูกบุก

ระบบลงทะเบียนปลูกบุกเป็นโปรแกรมเพื่อใช้ในการสำรวจและตรวจสอบกำลังในการผลิตบุกเท่านั้น

## หน้าจอเพิ่มข้อมูลการปลูกบุก

- เลือกเอกสารที่ดินว่ามีหรือไม่
- กรอกที่ตั้งของที่ปลูกบุก
- ระบุพิกัดที่ปลูกบุก

สถานที่ปลูกบุก

มีเอกสารที่ดิน
  ไม่มีเอกสารที่ดิน

เล่มที่

เลขที่

เนื้อที่

ไร่

งาน

ตารางวา

ที่ตั้ง

บ้าน/หมู่บ้าน/ชุมชน

หมู่ที่

ตำบล/แขวง, อำเภอ/เขต, จังหวัด, รหัสไปรษณีย์\*

พิกัด  
(หากไม่สามารถระบุพิกัดได้ กรุณาติดต่อหน่วยป้องกันและพัฒนาป่าไม้ในท้องถิ่น)

มุมแปลง 4 จุด
  กลางแปลง

ละติจูด/ลองจิจูด
  WGS 84

ละติจูด

ลองจิจูด

ละติจูด

ลองจิจูด

## หน้าจอเพิ่มข้อมูลการ ปลูกบุก (2)

- ระบุวันที่ปลูกบุก
- ระบุจำนวนที่ปลูก
- เลือกวิธีการปลูก
- อัปโหลดภาพบุก

แปลงปลูก

ละจืด

ลองจืด

ละจืด

ลองจืด

รายละเอียดการปลูกบุก

16/12/2019

จำนวน ต้น

วิธีการปลูก

ปลูกเชิงเดี่ยว  ปลูกแซม

ระยะห่างระหว่างต้นและแถว

ระยะห่างระหว่างต้น ซม.


ระยะห่างระหว่างแถว ซม.

อัปโหลดรูปต้นบุก\*

\*การกรอกเอกสารที่เป็นเท็จ อาจมีความผิดตามกฎหมาย

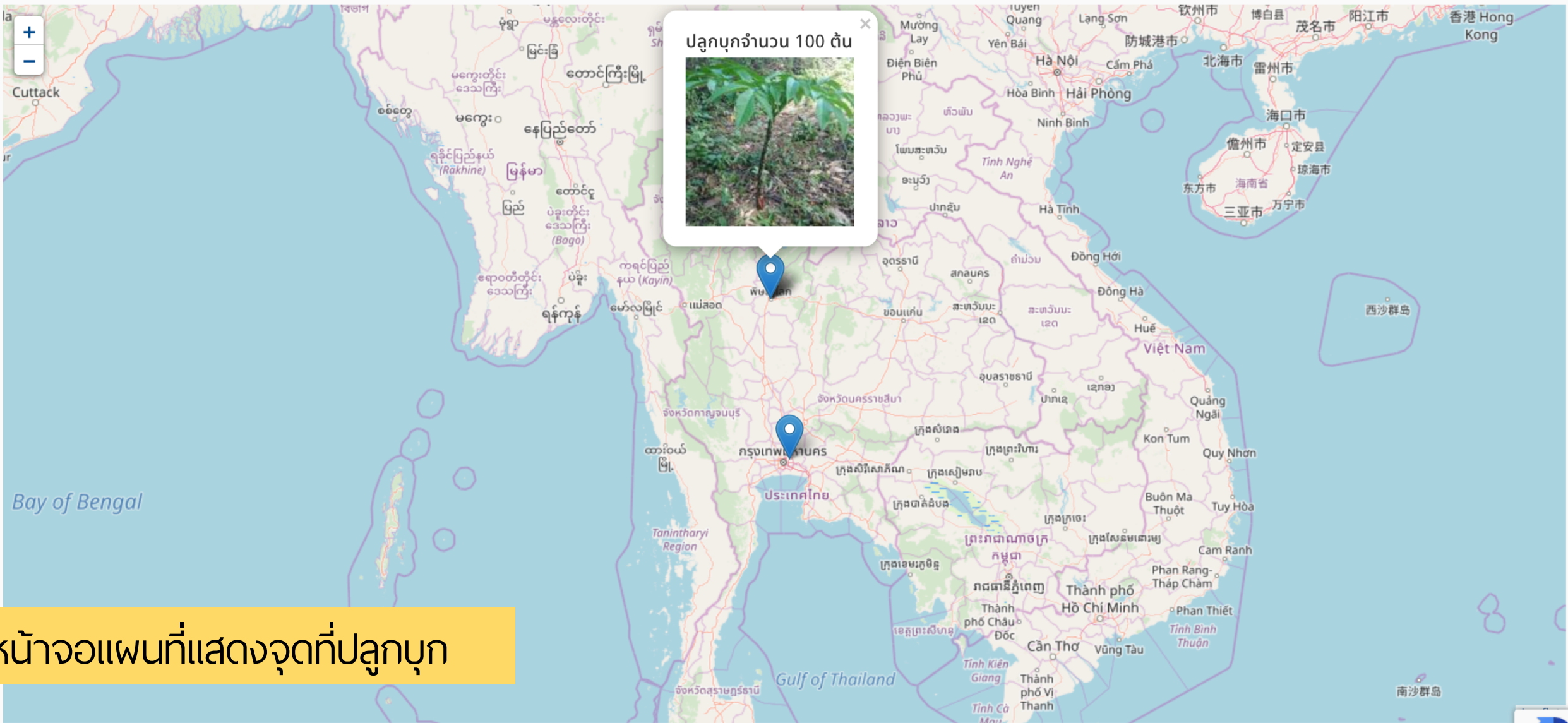
บันทึก

เพิ่มการปลูกบุก

บันทึกการปลูกบุก		Search 	
วันที่ปลูก	จำนวน (ตัน)	สถานที่	สถานะ
16/12/2019	100	บ้านทดสอบ	ปลูกแล้ว
16/12/2019	100	บ้านข้างภูเขา	ปลูกแล้ว
16/12/2019	100	บ้านทดสอบ	ปลูกแล้ว
14/12/2019	10	ข้างหมู่บ้าน	เก็บเกี่ยวแล้ว

Rows per page: 5 1-4 of 4 < >

หน้าจอบันทึกการปลูกบุก



หน้าจอแผนที่แสดงจุดที่ปลูกบุก



สำหรับเจ้าหน้าที่

---

# ขั้นตอนการลงทะเบียน

1. ลงทะเบียนที่เว็บไซต์ <https://konjac.forest.go.th/register/gCkVZPPp>
2. กรอกเลขบัตรประชาชนของผู้ปลูกบุก เพื่อทำการค้นหา
3. ตรวจสอบข้อมูลของผู้ปลูกบุก และบันทึกน้ำหนักบุกที่เก็บได้



Qrcode ลงทะเบียนเจ้าหน้าที่



กรมป่าไม้



ลงทะเบียนปลูกบุก

## ระบบลงทะเบียนปลูกบุก

เข้าสู่ระบบเจ้าหน้าที่

เข้าสู่ระบบ

ลืมรหัสผ่าน?

หน้าจอการเข้าสู่ระบบของเจ้าหน้าที่







## ตรวจสอบการลงทะเบียนบุก


ตรวจสอบการลงทะเบียน โดยกรอกเลขบัตรประชาชนของผู้ที่ลงทะเบียนบุก

หน้าจอการค้นหาผู้ปลูกต้นบุก โดย  
ใช้เลขบัตรประชาชน

## ตรวจสอบการลงทะเบียนบุก

Search					
บ้าน/หมู่บ้าน/ชุมชน	หมู่	ตำบล	อำเภอ	จังหวัด	สถานะ
ข้างหมู่บ้าน	2		เขตสัมพันธวงศ์	กรุงเทพมหานคร	เก็บเกี่ยวแล้ว 
บ้านทดสอบ	1		อำเภอแม่สอด	ตาก	ปลูกแล้ว 
บ้านข้างภูเขา	3		อำเภอแม่สอด	ตาก	ปลูกแล้ว 
บ้านทดสอบ	4		อำเภอแม่สอด	ตาก	ปลูกแล้ว 

Rows per page: 10 1-4 of 4 < >

หน้าจอแสดงผลการปลูกต้นบุก ของเลขบัตรประชาชนที่ใช้ค้นหา สามารถกดที่ปุ่ม  เพื่อดูรายละเอียดเพิ่มเติม

&lt; ย้อนกลับ

## สำหรับเจ้าหน้าที่

วันที่เก็บเกี่ยว 16/12/2019



น้ำหนักบุกที่เก็บเกี่ยว

กก.

บันทึก

## ข้อมูลผู้ปลูก

ชื่อผู้ปลูก: นางทดสอบ ทดสอบ

เบอร์โทรศัพท์: 213123123

เอกสารที่ดิน: ไม่มี

ใบอนุญาตเก็บหาของป่า: มี

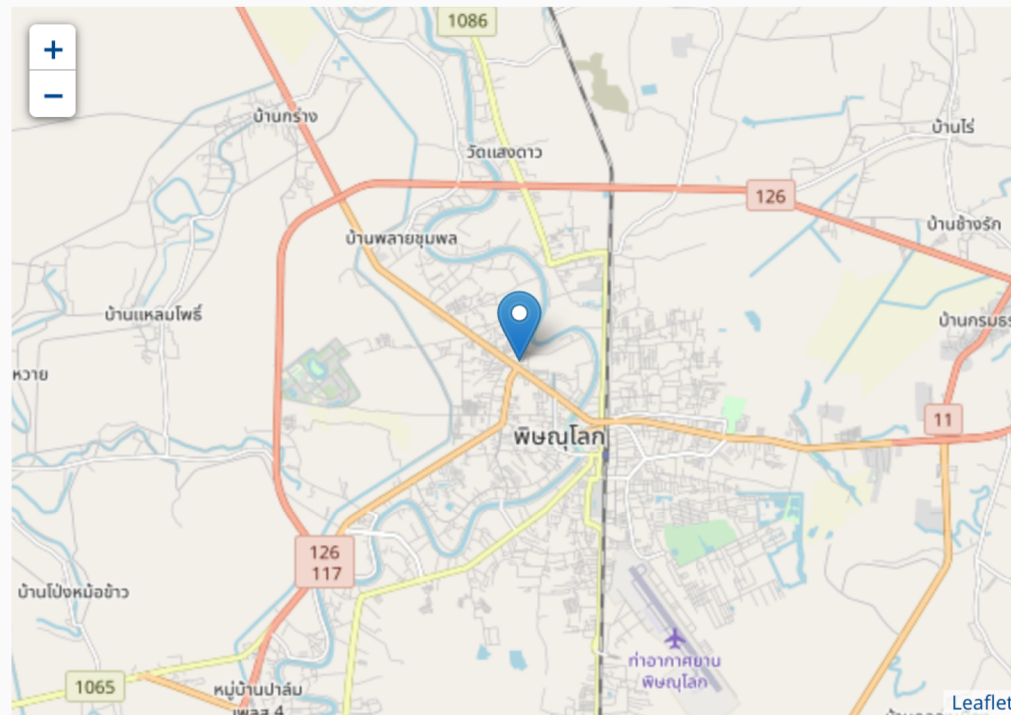
เล่มที่ 12 ฉบับที่ 12345

## ข้อมูลการปลูกบุก

ปลูกวันที่ 16/12/2019

จำนวน: 100 ต้น

วิธีการปลูก: ปลูกแซม



● แนวเขตป่าสงวนแห่งชาติโดยประมาณ

## รูปปลูก



หน้าจอแสดงรายละเอียดเพิ่มเติม  
เจ้าหน้าที่สามารถบันทึกน้ำหนักบุกที่  
ตรวจสอบได้



กรมป่าไม้



ลงทะเบียนปลูกบุก

## ระบบลงทะเบียนปลูกบุก

### ลิ้มรสผ่าน

กรรณการออกเลขบัตรประชาชน  
และเบอร์โทรศัพท์ที่ท่านใช้ลงทะเบียน

ส่ง

เข้าสู่ระบบ

หน้าจอลิ้มรสผ่าน



กรมป่าไม้



ลงทะเบียนปลูกบุก

## ระบบลงทะเบียนปลูกบุก

### ลิ้มรสผ่าน

กรุณากรอกรหัสผ่านใหม่

รหัสผ่านใหม่

กรอกรหัสผ่านใหม่อีกครั้ง

เปลี่ยนรหัสผ่าน

เข้าสู่ระบบ

หน้าจอลิ้มรสผ่าน (2)